

### إحصائيات الإنتاج العلمي لجامعة صنعاء بصورة عامة.

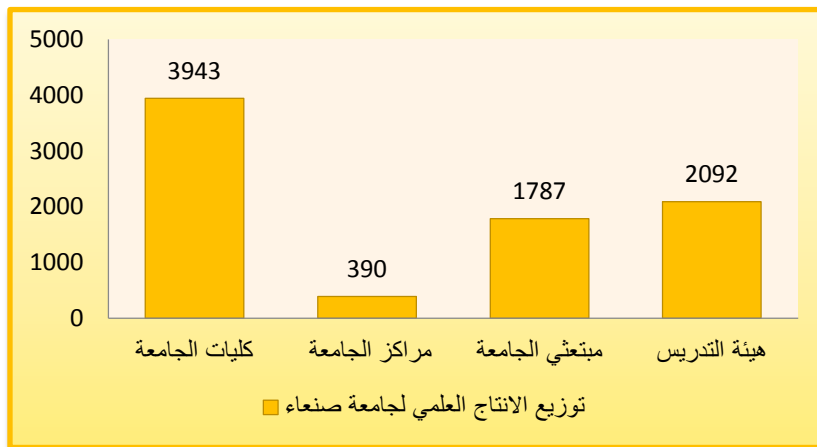
يتمثل الإنتاج العلمي للجامعة في رسائل واطروحات علمية، سواء المجازة من كليات ومراكز الجامعة، أو تلك الممنوحة لمبتعثي الجامعة للدراسة في الخارج، من الجامعات والمؤسسات الأكاديمية العربية والأجنبية، وكذلك الأبحاث المنشورة لأعضاء هيئة التدريس بالجامعة في المؤتمرات والمجلات العلمية محليا ودوليا، والموثقة لدى الشؤون الأكاديمية بالجامعة، حتى اعداد هذا الدليل، وقد خضعت البيانات البليوغرافية للرسائل العلمية، لمعالجة إحصائية، بهدف تصنيف الإنتاج العلمي للجامعة، وفقا لعدد من المتغيرات، والجدول (1) يوضح نتائج التوزيع كما يأتي:

جدول (1): توزيع الإنتاج العلمي لجامعة صنعاء حسب نوع الإنتاج.

م	الباحثين	التخصص	الفئات	المجموع العام
1.	طلبة الدراسات العليا	انتاج داخلي	الرسائل المجازة من الكليات	3943
2.			الرسائل المجازة من المراكز	390
3.	الهيئة التدريسية	انتاج خارجي	الرسائل الممنوحة للمبتعثين	1787
4.			أبحاث منشورة في قواعد بيانات ومجلات علمية محلية ودولية	2092
الإجمالي				8212

بلغ حصاد الإنتاج العلمي لجامعة صنعاء خلال الفترة: (1970 – 2020)، ما يزيد عن (8212)، ما بين رسائل علمية، وأبحاث منشورة، وكتب ومؤلفات، وترجمات، ومخطوطات، وغيره.

شكل (1): توزيع الإنتاج العلمي لجامعة صنعاء بعد المعالجة الإحصائية.

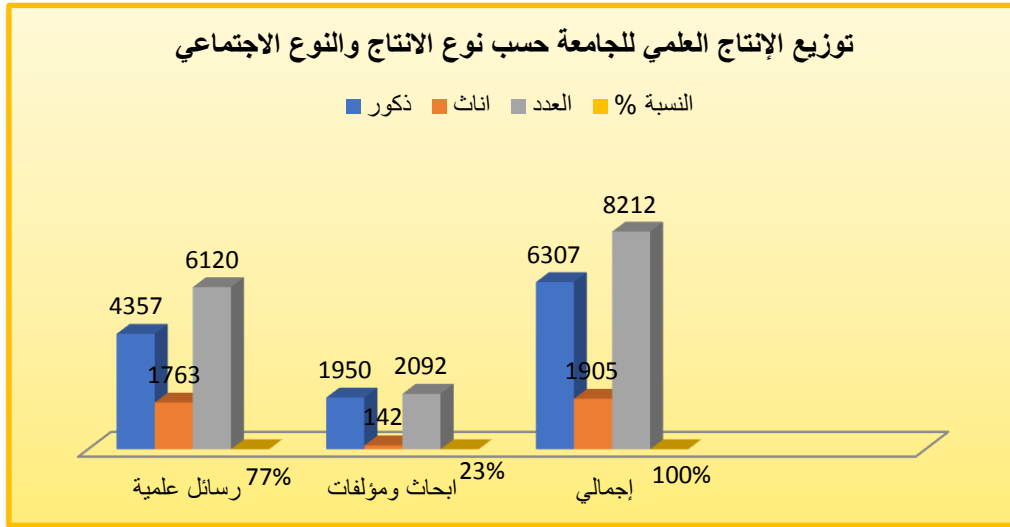


يتوزع الإنتاج العلمي للجامعة بصورة عامة، وبحسب نوع الإنتاج، إلى (6120) رسالة علمية (ماجستير ودكتوراه)، و(2092) بحثاً ومؤلفاً منشوراً، أما بحسب النوع، فيتوزع إلى (6307) للذكور، وبنسبة تقترب من (77%)، و(1905) للإناث، وبنسبة (23%)، كما في الجدول (2).

جدول (2) توزيع الإنتاج العلمي للجامعة حسب نوع الإنتاج والنوع الاجتماعي

م	نوع الإنتاج العلمي	ذكور	اناث	العدد والنسبة المئوية %	
				العدد	النسبة %
1.	رسائل علمية	4357	1763	6120	77%
2.	أبحاث ومؤلفات منشورة	1950	142	2092	23%
	الإجمالي	6307	1905	8212	100%

شكل (1): توزيع الإنتاج العلمي لجامعة صنعاء حسب نوع الإنتاج والنوع الاجتماعي



إحصائيات الرسائل العلمية المجازة من كليات الجامعة.

أولاً: توزيع الرسائل العلمية لكليات جامعة صنعاء حسب الدرجة العلمية والجنسية.

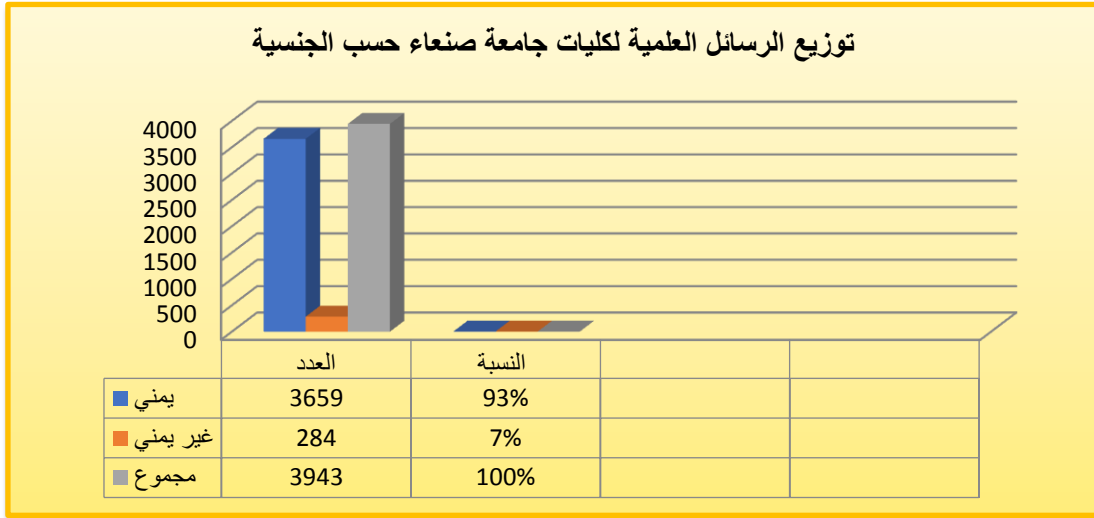
بلغ عدد الرسائل العلمية المجازة من مختلف كليات جامعة صنعاء للفترة (1970 – 2020)، حوالي (3943) رسالة وأطروحة، توزعت عددياً ونسبياً حسب الدرجة العلمية منها (579) أطروحة دكتوراه بنسبة (14.7%)، و(3364) رسالة ماجستير بنسبة (85.3%) من إجمالي الرسائل العلمية دكتوراه وماجستير.

توزعت الرسائل والاطروحات العلمية وفقاً لجنسية الباحث إلى نوعين، وهما (يمينين – وافدين)، منها (3659) رسالة لطلبة يمينين، و(284) رسالة لطلبة وافدين غير يمينين. وتوزعت عدد أطروحات الدكتوراه، والبالغ عددها (510) أطروحة، وبنسبة (13.9%) من الإجمالي، لطلبة يمينين، بواقع (69) أطروحة، وبنسبة (24.3%) من الإجمالي للطلبة الوافدين (غير اليمينين)، وتوزعت عدد رسائل الدرجة العلمية ماجستير (3149) رسالة بنسبة (86.1%) من إجمالي لطلبة اليمينين وعدد (215) رسالة بنسبة (75.7%) من الإجمالي للطلبة الوافدين، كما في الجدول الآتي:

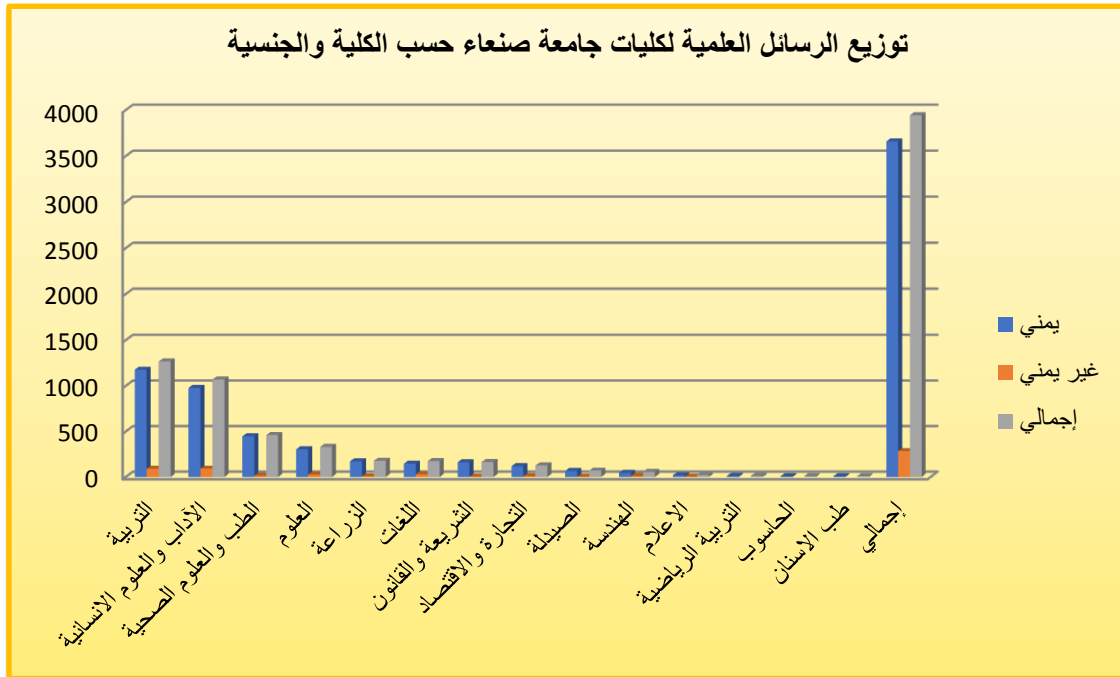
جدول (3): توزيع الإنتاج العلمي لكليات جامعة صنعاء حسب الدرجة والجنسية

م	الكلية	الدرجة العلمية						إجمالي		
		ماجستير			دكتوراه					
		إجمالي	يميني	غير يميني	إجمالي	يميني	غير يميني			
1.	التربية	1174	1090	84	93	87	6	1267	90	1177
2.	الأدب والعلوم الانسانية	747	693	54	322	285	37	1069	91	978
3.	الطب والعلوم الصحية	442	429	13	18	17	1	460	14	446
4.	العلوم	256	236	20	74	68	6	330	26	304
5.	الزراعة	177	170	7	1	1	0	178	7	171
6.	اللغات	106	96	10	68	49	19	174	29	145
7.	الشرعية والقانون	164	161	3	0	0	0	164	3	161
8.	التجارة والاقتصاد	126	118	8	0	0	0	126	8	118
9.	الصيدلة	69	66	3	1	1	0	70	3	67
10.	الهندسة	54	44	10	2	2	0	56	10	46
11.	الاعلام	22	19	3	0	0	0	22	3	19
12.	التربية الرياضية	10	10		0	0		10		10
13.	الحاسوب	9	9		0	0		9		9
14.	طب الاسنان	8	8		0	0		8		8
	عدد	3364	3149	215	579	510	69	3943	284	3659
	نسبة %	85.3%	86.1%	75.7%	14.7%	13.9%	24.3%	100.0%	7.2%	92.8%

شكل (2): توزيع الرسائل العلمية لكليات جامعة صنعاء حسب الجنسية



شكل (3): توزيع الرسائل العلمية لكليات جامعة صنعاء حسب الكلية والجنسية



**ثانياً: توزيع الرسائل العلمية لكليات جامعة صنعاء حسب الدرجة العلمية والنوع.**

- توزعت أطروحات الدكتوراه حسب النوع إلى (406) أطروحة، حصل عليها الذكور، بنسبة (16%) من إجمالي الذكور، و (173) أطروحة حصلن عليها الإناث، بنسبة (12.3%) من إجمالي الإناث.
- توزعت رسائل الماجستير إلى (2125) رسالة، حصل عليها الذكور بنسبة (84%) من إجمالي الذكور، و (1239) رسالة، حصلن عليها الإناث بنسبة (87.7%) من إجمالي الإناث.

جدول (4): توزيع الرسائل العلمية لكليات جامعة صنعاء حسب الدرجة العلمية والنوع

م	الكلية	الدرجة العلمية						إجمالي
		ماجستير			دكتوراه			
		إجمالي	انثى	ذكر	إجمالي	انثى	ذكر	
1.	التربية	93	34	59	1174	470	704	1267
2.	الآداب والعلوم الإنسانية	322	78	244	747	263	484	1069
3.	الطب والعلوم الصحية	18	7	11	442	201	241	460
4.	العلوم	74	36	38	256	121	135	330
5.	الزراعة	1	0	1	177	33	144	178
6.	اللغات	68	17	51	106	52	54	174
7.	الشريعة والقانون	0	0	0	164	21	143	164
8.	التجارة والاقتصاد	0	0	0	126	19	107	126
9.	الصيدلة	1	1	0	69	31	38	70
10.	الهندسة	2	0	2	54	6	48	56
11.	الإعلام	0	0	0	22	5	17	22
12.	التربية الرياضية	0	0	0	10	5	5	10
13.	الحاسوب	0	0		9	9		9
14.	طب الأسنان	0	0	0	8	3	5	8
	عدد	579	173	406	3364	1239	2125	3943
	نسبة %	14.7%	12.3%	16.0%	85.3%	87.7%	84.0%	100.0%

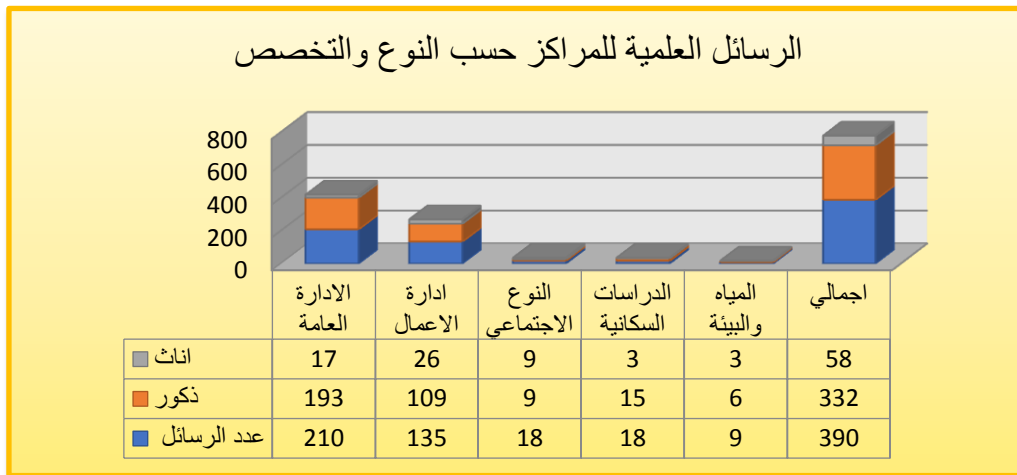
### إحصائيات الرسائل العلمية المجازة من المراكز العلمية بالجامعة.

بلغ عدد المراكز العلمية بجامعة صنعاء حوالي (22) مركزاً علمياً، وتقتصر برامج الدراسات العليا على بعض المراكز، مثل مراكز: (الإدارة العامة، إدارة الأعمال، النوع الاجتماعي، الدراسات السكانية، المياه والبيئة)، وبلغ الإنتاج العلمي لهذه المراكز حتى إعداد الدليل الحالي (390) رسالة ماجستير، منها (332) رسالة حصل عليها الذكور، وبنسبة (85.1%)، و(58) رسالة حصلن عليها الإناث، وبنسبة (14.9%) من إجمالي الرسائل العلمية للمراكز، وفيما يلي التوزيع العددي والنسبي لرسائل الماجستير حسب النوع الاجتماعي، ومجال التخصص العلمي لكل مركز، كما في الجدول: (5)

جدول (5): توزيع الرسائل العلمية لمراكز الجامعة حسب النوع والتخصص.

م	المركز	التخصص	النوع		إجمالي
			أنثى	ذكر	
1.	إدارة الأعمال	إدارة أعمال	26	109	135
2.	تطوير الإدارة العامة	إدارة عامة	17	193	210
3.	المياه والبيئة	الإدارة المتكاملة للموارد المائية	3	6	9
4.	الدراسات السكانية	دراسات سكانية	3	15	18
5.	النوع الاجتماعي	نوع اجتماعي وتنمية دولية	9	9	18
		عدد	58	332	390
		نسبة %	14.9%	85.1%	100.0%

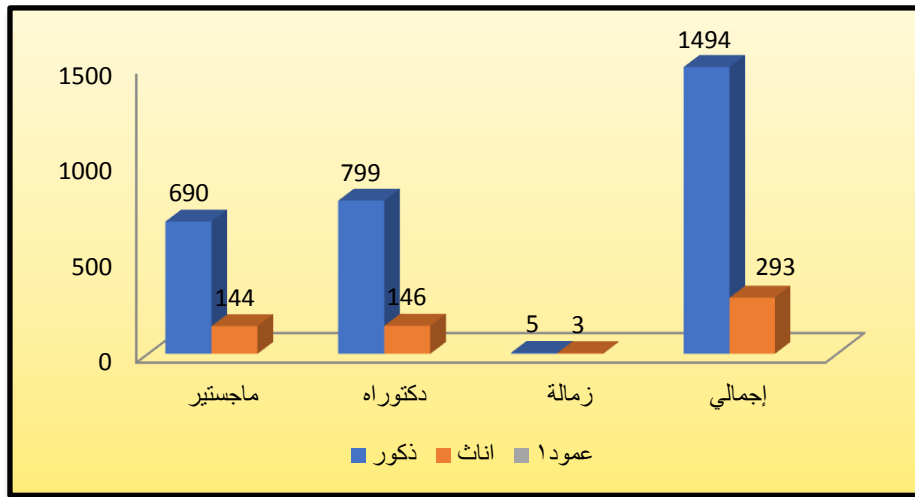
شكل (5) توزيع الرسائل العلمية للمراكز العلمية بجامعة صنعاء حسب النوع والتخصص



### إحصائيات الرسائل العلمية المجازة من الجامعات العربية والأجنبية لمتبعي الجامعة.

بلغ عدد متبعي الجامعة للدراسة بالخارج، حوالي (1787) متبعاً، منهم (1494) متبعاً من الذكور، ونسبة (83.6%)، و(293) متبعاً من الإناث، ونسبة (16.4%) من إجمالي عدد المتبعين، وبحسب الدرجة العلمية. تم توزيعهم إلى ثلاثة أنواع (ماجستير، دكتوراه، بور د) على النحو الآتي:

شكل (6) توزيع الرسائل العلمية لمتبعي جامعة صنعاء بحسب الدرجة العلمية والنوع



إحصائيات الأبحاث العلمية المنشورة لأعضاء هيئة التدريس بالجامعة. (لأغراض الترقيات).

يتمثل الإنتاج العلمي لأعضاء هيئة التدريس في الأبحاث المنشورة في المجلات والمؤتمرات العلمية، وفي الكتب، والترجمات، والمؤلفات، والمخطوطات، لأغراض الترقيات العلمية، والموثقة لدى الشؤون الأكاديمية بالجامعة، وتم توزيعه بحسب اللغة إلى ثلاث فئات، والجدول (6) يبين ذلك، بالإضافة إلى الجداول الملحقه، والتي توضح بعض التفاصيل الخاصة بالإنتاج العلمي لأعضاء الهيئة التدريسية بجامعة صنعاء.

جدول (6): توزيع الإنتاج العلمي لأعضاء هيئة التدريس بالجامعة حسب اللغة والنوع.

م	الكلية والمركز	اللغة									إجمالي		
		اللغة العربية			اللغة الانجليزية			أخرى وغير مبین					
		النوع	النوع	النوع	النوع	النوع	النوع	النوع	النوع	النوع			
		إجمالي	أنثى	ذكر	إجمالي	أنثى	ذكر	إجمالي	أنثى	ذكر	إجمالي	أنثى	ذكر
1.	طب الأسنان				21	0	21	1	0	1	22	0	22
2.	الصيدلة	2	0	2	43	2	41	1	1	0	46	3	43
3.	الهندسة	61	0	61	96	0	96	16	4	12	173	4	169
4.	العلوم	20	0	20	189	17	172	7	0	7	216	17	199
5.	الزراعة	94	0	94	101	0	101	37	0	37	232	0	232
6.	التربية صنعاء	152	40	192	23	0	23	68	11	57	283	51	232
7.	التجارة والاقتصاد	128	3	131	10	0	10	17	0	17	158	3	155
8.	الآداب	190	21	211	5	0	5	42	5	37	258	26	232
9.	الحاسوب	3	0	3	13	0	13				16	0	16
10.	اللغات	41	3	44	13	0	13	13	0	13	70	3	67
11.	الإعلام	44	0	44				2	0	2	46	0	46
12.	التربية الرياضية	27	0	27	1	0	1	5	0	5	33	0	33
13.	الشرعية والقانون	73	0	73				21	3	18	94	3	91
14.	التربية ارحب	41	0	41	9	0	9				50	0	50
15.	التجارة خمر	3	0	3							3	0	3
16.	التربية المحويت	32	0	32				4	0	4	36	0	36
17.	التربية حجة	3	0	3				5	0	5	8	0	8
18.	التربية عمران	5	0	5	7	0	7				12	0	12
19.	التربية خولان	12	0	12							12	0	12
20.	مركز الاستشارات القانونية	12	0	12				1	0	1	13	0	13
21.	مركز التطوير الأكاديمي	6	0	6							6	0	6
	عدد	1038	67	971	772	48	724	282	27	255	2092	142	1950
	نسبة %	100.0%	6.5%	93.5%	100.0%	6.2%	93.8%	100.0%	9.6%	90.4%	100.0%	6.8%	93.2%

بلغ عدد مفردات الإنتاج العلمي لأعضاء هيئة التدريس بجامعة صنعاء حوالي (2092) بحثاً ومؤلفاً واصداراً، منهم (1950) للذكور، ونسبة (93.2%)، و(142) للإناث، ونسبة (6.8%).



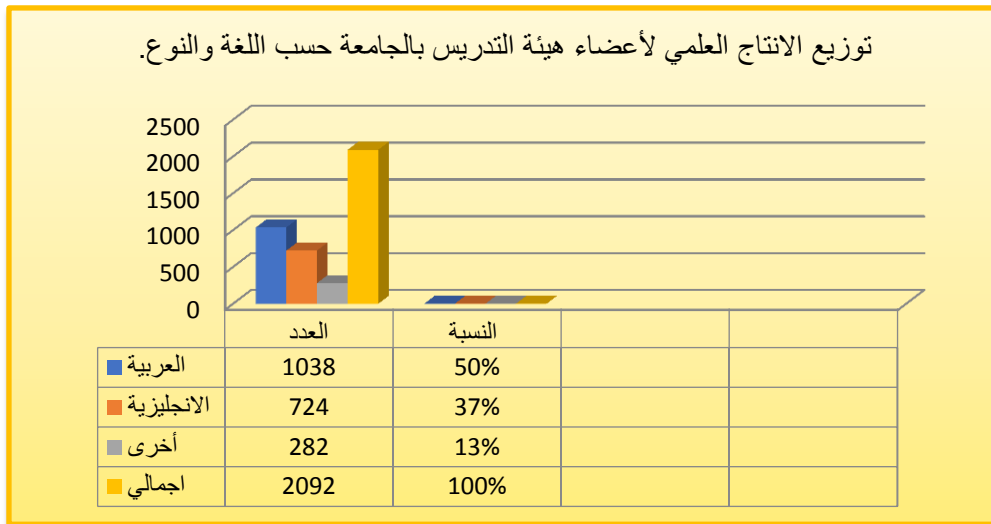
ومن الجدول (7) يتبين توزيع الإنتاج العلمي لأعضاء هيئة التدريس حسب اللغة.

- حصدت اللغة العربية المرتبة الأولى من حيث لغة البحث، بواقع (1038)، ونسبة تقترّب من (50%).
- حصلت اللغة الإنجليزية على المرتبة الثانية، بواقع (772)، ونسبة تقترّب من (37%).
- يوجد عدد محدود بلغات أجنبية أخرى، وغير مبيّنة لغة البحث، بواقع (282)، ونسبة (13%)، ويندرج ضمنها ما لم يرد في قاعدة البيانات لغة البحث.

جدول (7): توزيع الإنتاج العلمي لأعضاء هيئة التدريس بالجامعة حسب اللغة.

م	اللغة	العدد	النسبة %
1.	العربية	1038	50%
2.	الإنجليزية	724	37%
3.	أخرى وغير مبيّن	282	13%
	الإجمالي	2092	100%

شكل (7): توزيع الإنتاج العلمي لأعضاء هيئة التدريس بالجامعة حسب اللغة.



### إحصائيات الجوائز العلمية المحلية والعربية والدولية الممنوحة لمنتسبي الجامعة.

حصد باحثوا جامعة صنعاء عددا من الجوائز العلمية المحلية والعربية والدولية، يمكن توزيعها كالآتي:

- 1- جائزة رئيس الجمهورية للبحث العلمي:  
بلغ عدد الباحثين الحاصلين على جائزة رئيس الجمهورية للبحث العلمي من جامعة صنعاء، للفترة من (2010-2012)، حوالي (7) باحثين، جميعهم من الذكور.
- 2- جائزة التميز الأكاديمي بجامعة صنعاء:  
حصد خمسة من باحثي الجامعة، جائزة التميز الأكاديمي بجامعة صنعاء، للفترة (2005-2007)، في عدة مجالات، وجميعهم من الذكور.
- 3- جائزة السعيد:  
بلغ عدد الفائزين بجائزة السعيد في الجمهورية اليمنية للفترة من (1997-2014) ما يقارب (38) جائزة، كان أولها عام 1997 في دورتها الأولى، وآخرها عام 2014 في دورتها الثامنة عشر، في عدة مجالات بحثية، حصد الذكور منها (37)، وجائزة واحدة فقط للإناث.
- 4- جوائز عربية:  
من الجوائز العربية التي نافس عليها باحثوا جامعة صنعاء، للفترة (2007-2017)، ثلاث جوائز، وهي: جائزة المكتب العربي لدول الخليج، وجائزة المجلس العربي للنشر، والمجلس العربي للعلوم الاجتماعية، وبلغ عدد الباحثين الحاصلين على تلك الجوائز، ثلاثة باحثين، بواقع باحث لكل جائزة، وجميعهم من الذكور.

شكل (8): توزيع الجوائز العلمية لأعضاء هيئة التدريس بالجامعة

